

Instruções sobre como registar-se nos Cursos Online IDPBC

Os participantes terão a oportunidade de usar e interagir com os módulos e as ferramentas online e de debater as suas experiências com os parceiros através da Plataforma Moodle.

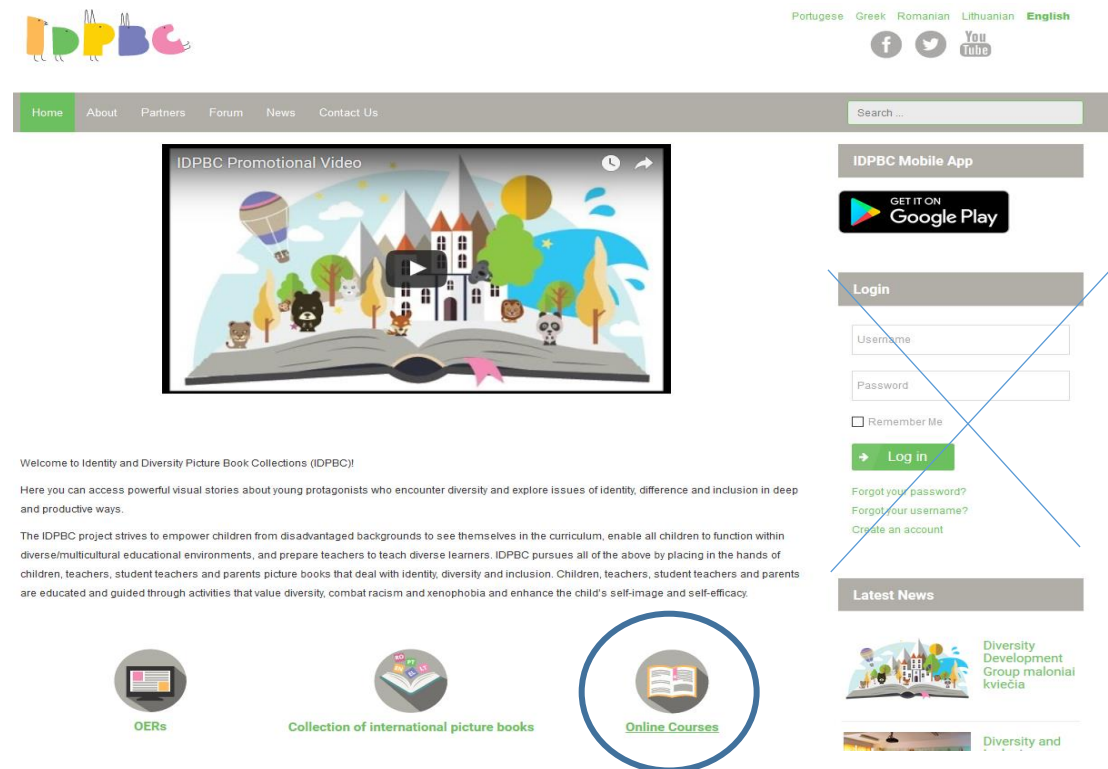
Para registar-se no curso, por favor complete os passos seguintes:

1. Abrir um web browser (por favor, evite versões antigas do Internet Explorer, dê preferência às últimas versões do Firefox, Chrome ou Safari e digite o seguinte link: <http://diversitytales.com/en/>

Digitando ou clicando no link acima, no seu browser, verá o seguinte menu no ecrã do seu computador.

2. Depois, clique na secção **Cursos Online**:

Pode também ir diretamente para a secção e-learning digitando ou clicando no link seguinte: <http://diversitytales.com/en/e-learning>



Por favor, não se registre a partir da página de início.

Digitando ou clicando no link acima, no seu browser, verá o seguinte formulário de registo no seu ecrã. Clique em “Cursos Online”.



Online Courses

The online courses will include presentations, media objects and interactive assessments. Participants will engage and interact with online instructional materials to learn new concepts, practice previous and newly-acquired skills related to authentic learning and problem solving in school education strategy development and monitoring, participate in reflective and self-assessment activities, view exemplary cases, and obtain ideas to use in their own school and diversity education practices.



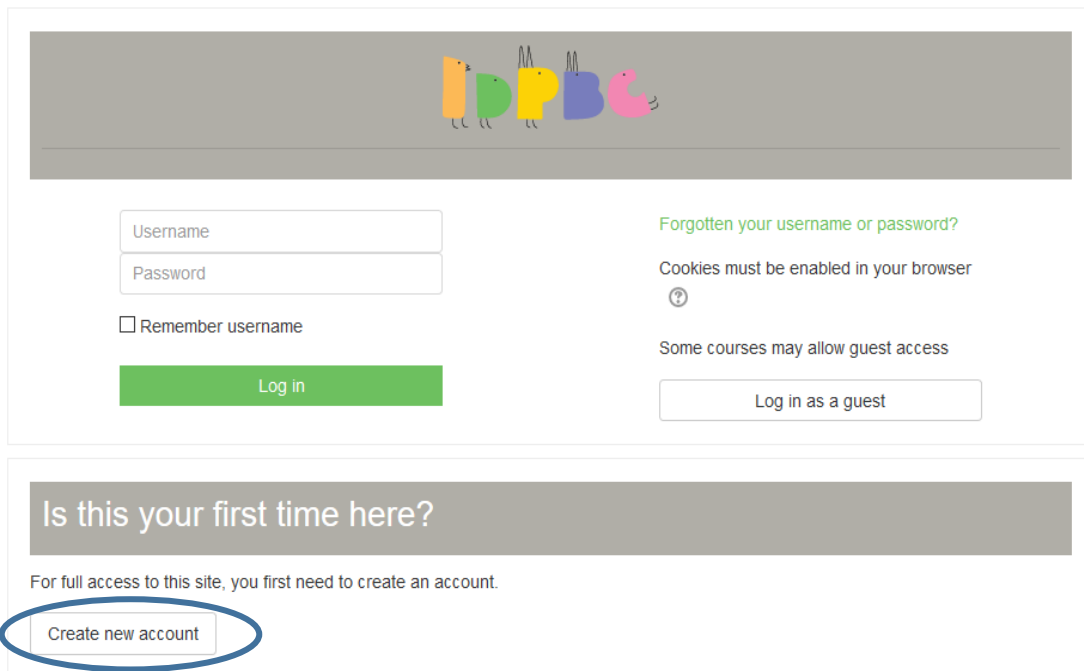
IDPBC Mobile App



Latest News




Ao clicar aí, verá o seguinte quadro:



The screenshot shows the login interface. At the top is the IDPBC logo. Below it are input fields for 'Username' and 'Password', a checkbox for 'Remember username', and a green 'Log in' button. To the right, there are links for 'Forgotten your username or password?', a warning 'Cookies must be enabled in your browser' with a help icon, and a note 'Some courses may allow guest access' with a 'Log in as a guest' button. Below the login section, a grey banner asks 'Is this your first time here?' followed by the text 'For full access to this site, you first need to create an account.' and a button labeled 'Create new account' which is circled in blue.

3. Clique em “Criar uma nova conta”.
4. Quando vir o seguinte formulário de registo, siga os passos para criar uma nova conta.



New account

[Collapse all](#)

▼ **Choose your username and password**

Username !

The password must have at least 8 characters, at least 1 digit(s), at least 1 lower case letter(s), at least 1 upper case letter(s), at least 1 non-alphanumeric character(s) such as as *, -, or #

Password !

▼ **More details**

Email address !

Email (again) !

First name !

Surname !

City/town

Country

There are required fields in this form marked !.

5. Ative a sua conta clicando no URL que foi enviado para o seu e-mail (Por favor, confirme se o e-mail está na sua pasta de “Spam”/Lixo caso não o receba na sua Caixa de Entrada).



Your password has been set.

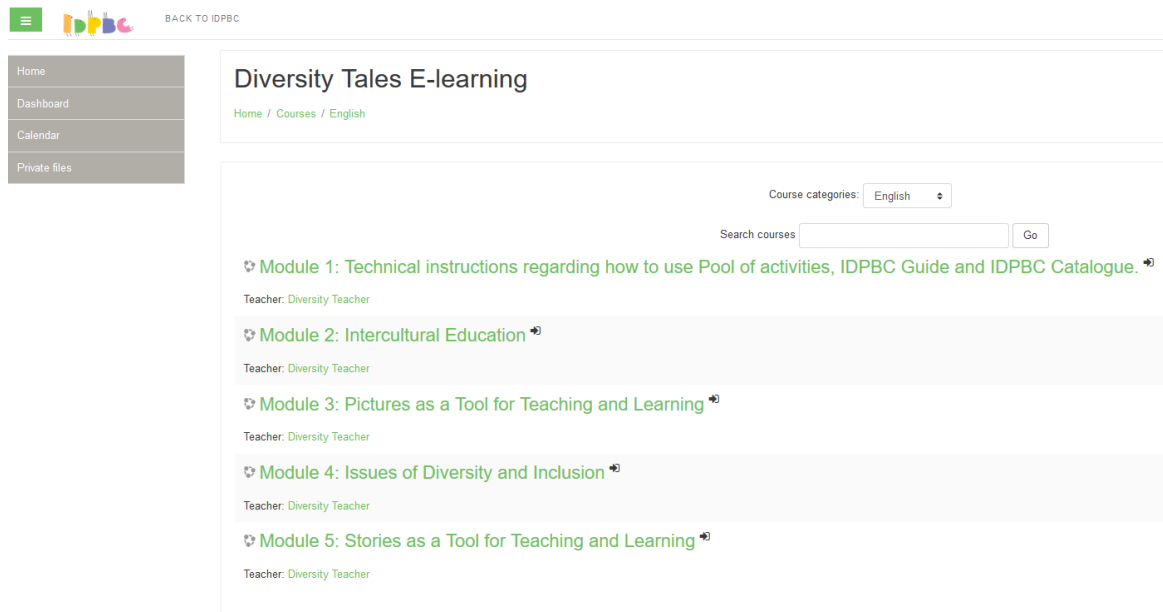
Course categories

- ▶ English (5)
- ▶ Greek (3)
- ▶ Lithouanian (2)
- ▶ Portuguese (2)
- ▶ Romanian (2)

6. Selecione a língua do curso em que deseja realizá-lo.



6. Lista de cursos disponíveis, clique no módulo que quer frequentar:



The screenshot shows a web interface for 'Diversity Tales E-learning'. On the left is a navigation menu with 'Home', 'Dashboard', 'Calendar', and 'Private files'. The main content area is titled 'Diversity Tales E-learning' and includes a breadcrumb trail 'Home / Courses / English'. Below this is a search bar with a dropdown menu set to 'English' and a 'Go' button. The search results list five modules, each with a 'Teacher: Diversity Teacher' label:

- Module 1: Technical instructions regarding how to use Pool of activities, IDPBC Guide and IDPBC Catalogue.
- Module 2: Intercultural Education
- Module 3: Pictures as a Tool for Teaching and Learning
- Module 4: Issues of Diversity and Inclusion
- Module 5: Stories as a Tool for Teaching and Learning

Se tiver alguma outra questão a colocar ou se necessitar de ajuda, por favor contacte-nos através do endereço: info@diversitytales.com